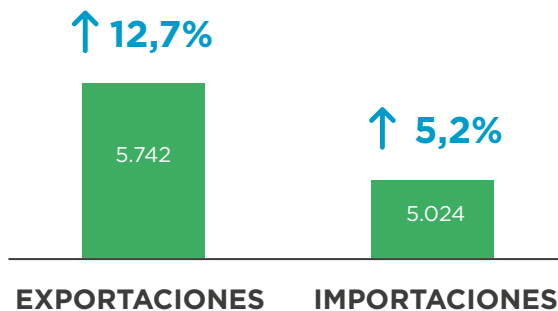


SBC EN ARGENTINA

OCT-17

COMERCIO INTERNACIONAL

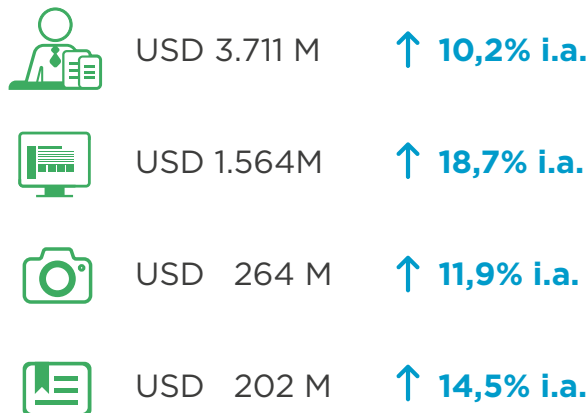
Millones de USD
2ºT 2017 - suma 4 trimestres móviles



Mayor superávit desde 2014
(USD 718 millones)

EXPORTACIONES

2ºT 2017 - acumulado 4 trimestres

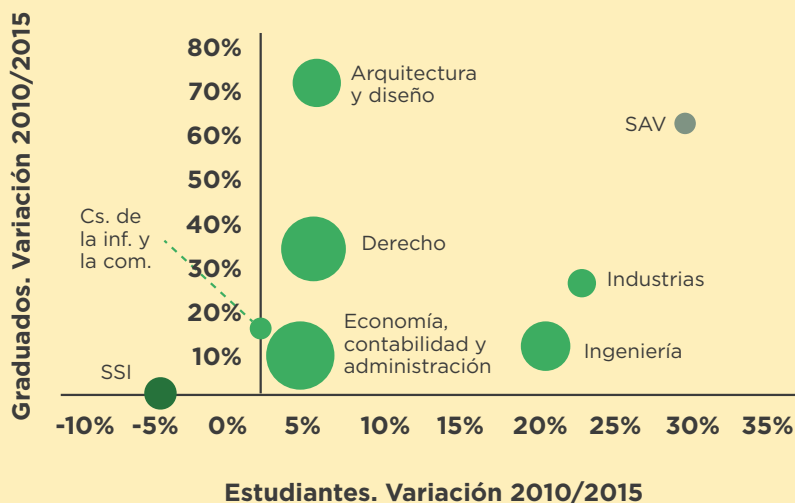


CAPITAL HUMANO

EN CARRERAS DE GRADO Y POSGRADO VINCULADAS A SBC

- 927 mil** estudiantes
- +45 mil** respecto de 2010
- 60 mil** graduados en 2015
- +11,6 mil** respecto de 2010

Dinámica de estudiantes y graduados de SBC



EMPLEO

+1,4 millón de trabajadores*
(423,9 mil asalariados registrados)



REMUNERACIONES

5% superiores al resto de la economía



EMPRESAS

48,5 mil

*Incluyen empresarios, freelancers y asalariados registrados y no registrados.